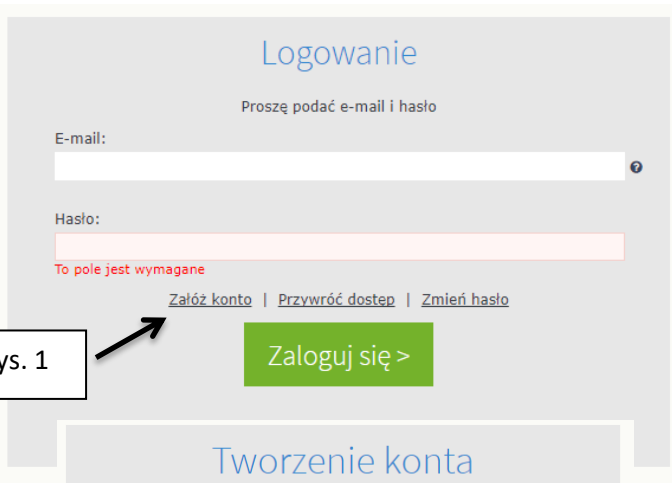


<https://uonetplus.vulcan.net.pl/czestochowa/>

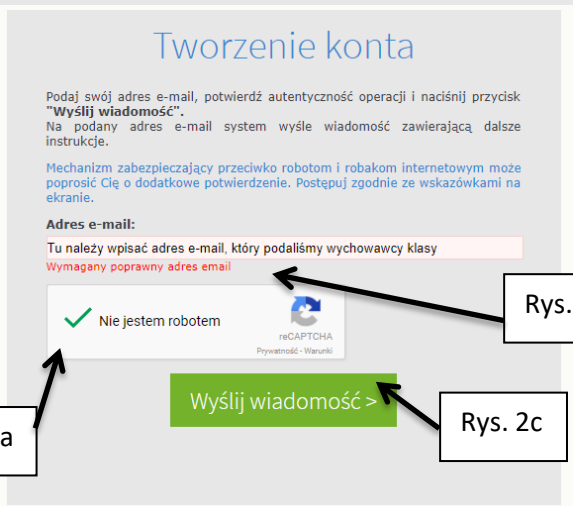
(dostępny również link na stronie naszej szkoły)

1. Wprowadzamy adres strony w przeglądarce internetowej. Pojawi się strona z zielonym przyciskiem „Zaloguj”. Klikamy na ten przycisk.
2. Następnie pojawi się strona logowania do systemu. Przed pierwszym logowaniem wybieramy na opcję „Założ konto” (Rys. 1).
3. Na kolejnej stronie wpisujemy adres e-mail (koniecznie ten sam, który podaliśmy wychowawcy klasy – Rys. 2a). Zaznaczamy pole „Nie jestem robotem” (Rys. 2b) i klikamy na zielony przycisk „Wyślij wiadomość” (Rys. 2c).
4. Teraz należy wejść na swoją pocztę elektroniczną i odebrać wiadomość e-mail o temacie *Aktywacja konta/przypomnienie hasła* wysłanego z konta *rejestr-uzytkownikow@vulcan.net.pl*. (Jeśli nie mamy takiego mejla w swojej skrzynce odbiorczej, to należy sprawdzić, czy nie został on umieszczony w SPAMie). Klikamy w link aktywujący konto w e-dzienniku. Zostaniemy przekierowani na stronę *Aktywacja konta*. (tę czynność robimy tylko przez komputer, nie przez telefon komórkowy). Ustalamy swoje hasło zgodnie z polityką bezpieczeństwa e-dziennika (co najmniej 8 znaków w tym co najmniej jedna wielka litera oraz co najmniej jedna cyfra). Poniżej wpisujemy hasło jeszcze raz. Zaznaczamy pole *Nie jestem robotem* i klikamy na zielony przycisk *Ustaw nowe hasło*.

Rys. 1



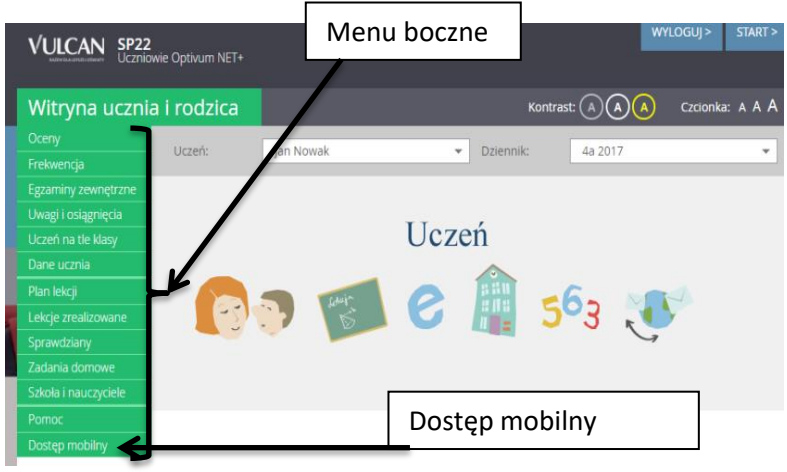
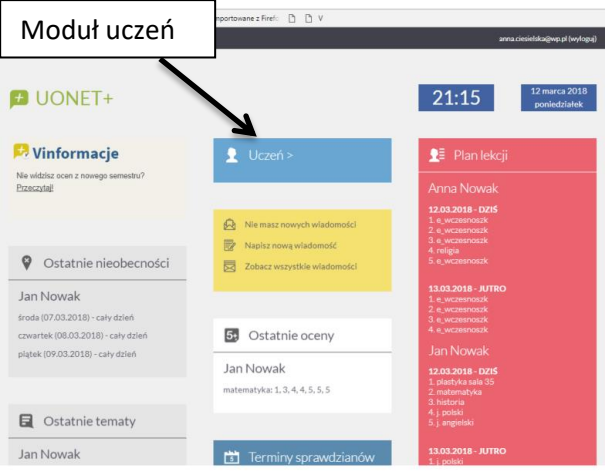
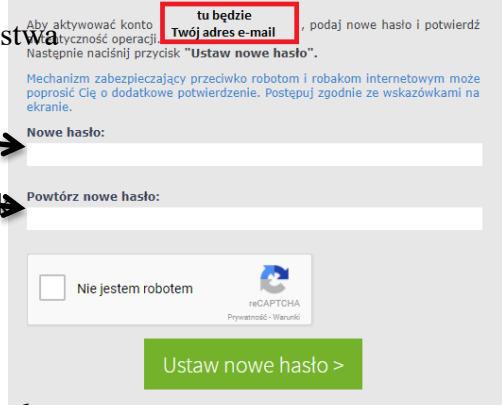
Rys. 2a



Rys. 2a

Rys. 2c

5. Punkty od 1 do 4 wykonujemy tylko raz. Po wykonaniu ich będziemy logować się do e-dziennika z adresu do logowania podanego na górze strony wpisując jako swój adres e-mail ten użyty do aktywacji konta oraz wpisując w polu *Hasło* swoje hasło utworzone w punkcie 4.
6. Aby korzystać z e-dziennika w telefonie/tablecie należy po wykonaniu punktów 1-4 zainstalować aplikację *Dzienniczek+* w urządzeniu mobilnym, zalogować się na komputerze do e-dziennika. Wejść w moduł *Uczeń* i w panelu bocznym wybrać zakładkę *Dostęp mobilny* (tu znajduje się dokładna instrukcja rejestracji urządzenia mobilnego).



Dostęp mobilny